
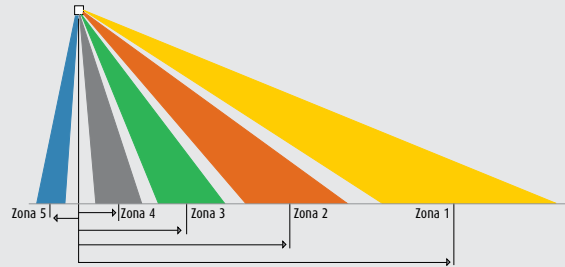


Patrones de cobertura

WPIR




Cobertura planta



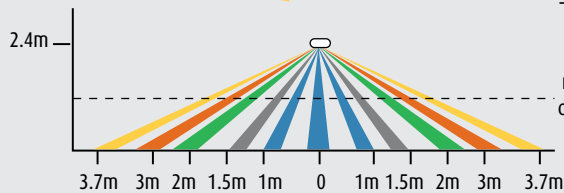
Cobertura horizontal

Altura de Techo	Zona 5	Zona 4	Zona 3	Zona 2	Zona 1
2.4m	-0.3	0.3	1.2	2.4	4.6
3.0m	-0.5	0.5	1.5	2.9	5.8
3.7m	-0.6	0.6	1.8	3.7	7.0
4.6m	-1.0	1.0	2.4	4.6	8.8
6.1m	-1.0	1.0	3.0	5.5	11.0
7.6m	-1.2	1.2	3.7	7.0	13.7

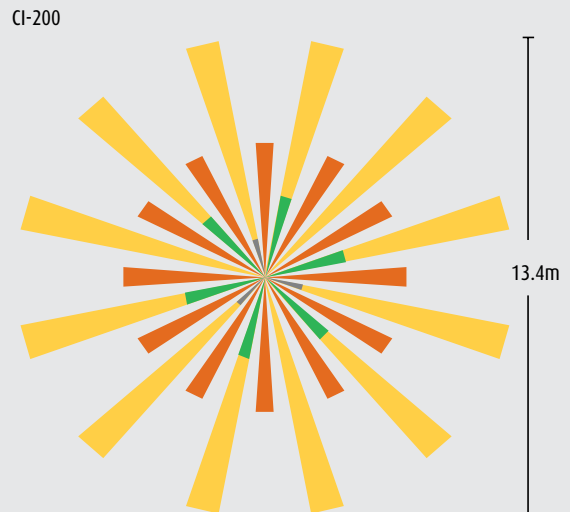
CI-200...



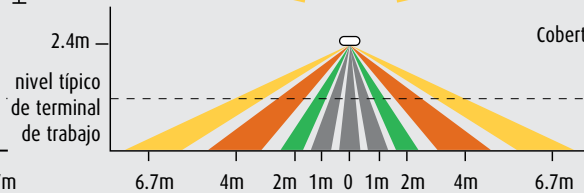
Cobertura planta



Cobertura horizontal



Cobertura planta



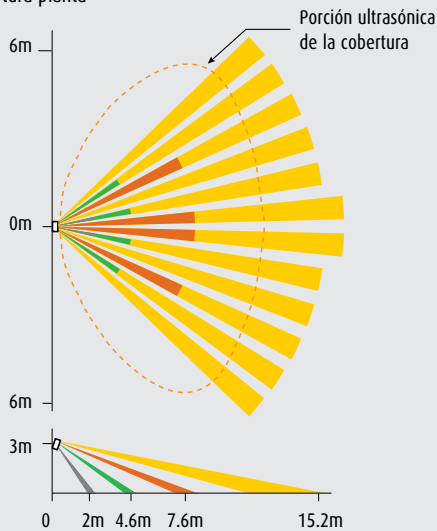
Cobertura horizontal

NOTA: Coberturas máximas para movimientos de caminado.

Patrones de cobertura

CX-100... DT-200... CB-100

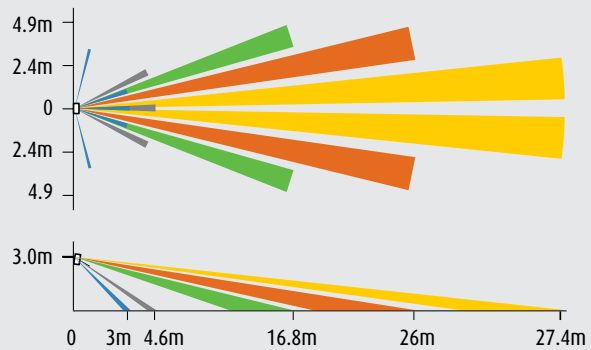
Cobertura planta



Cobertura horizontal

Cobertura para modelos CX-100 y DT-200 y CB-100.

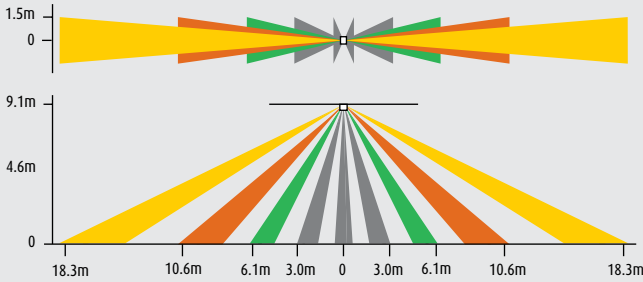
Cobertura planta



Cobertura horizontal

Cobertura para modelos CX-100-1 y DT-200-1..

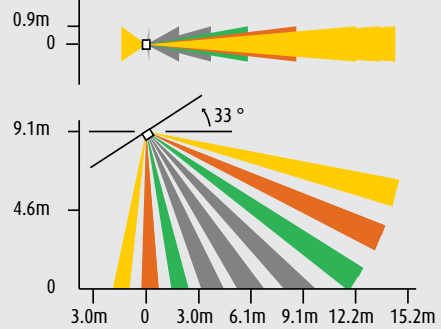
Cobertura planta



Cobertura horizontal

Cobertura para modelos CX-100-3

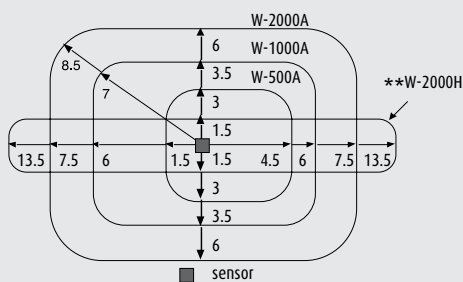
Cobertura planta



Cobertura horizontal

Cobertura para modelos CX-100-4.

DETECTORES ULTRASÓNICOS W-500A W-1000A W-2000A W-2000H



**La cobertura del detector W-2000H no está a escala. Las distancias están en metros.

Tablas de cobertura

DETECTORES DE PRESENCIA TECNOLOGÍA PIR

Código	Angulo de cobertura	Máximo alcance (frente)	Máximo alcance (lados)	Lugar de instalación
WPIR	90°	4.6m	4.6m	techo
CX-100	90°	15.2m	6.0m	pared
CX-100-1	15°	27.4m	4.9m	pared
CX-100-3	X	9.1m	18.3m	techo
CX-100-4	X	15.0m	X	techo
CI-200	360°	2.4m	6.7m	techo
CI-200-1	360°	2.4m	3.7m	techo
CB-100	90°	15.2m	6.0m	pared / para intemperie y bajas temperaturas -40°C a + 35°C

DETECTORES DE PRESENCIA TECNOLOGÍA ULTRASÓNICA

Código	Angulo de cobertura	Máximo alcance (frente)	Máximo alcance (lados)	Lugar de instalación
W-500A	360°	4.5m	3.0m	techo
W-1000A	360°	6.1m	3.6m	techo
W-2000A	360°	7.6m	6.1m	techo
W-2000H	360°	13.7m	1.5m	techo

DETECTORES DE PRESENCIA TECNOLOGÍA DUAL

Código	Angulo de cobertura	Máximo alcance (frente)	Máximo alcance (lados)	Lugar de instalación
DT-200	90°	15.2m	6.0m	techo ó pared
DT-200-1	15°	27.4m	4.9m	techo ó pared

Los rangos que se muestran son las distancias máximas de cobertura, en condiciones ideales, sin barreras u obstáculos y para movimientos caminando.